

HERRAMIENTAS DIGITALES PARA MARKETING BIBLIOTECARIO


HERRAMIENTAS DIGITALES PARA PRESENTACIONES



KNOVIO: Herramienta gratuita.

Convierte las presentaciones de ponentes en material más didáctico a modo de contenido educativo, permitiendo agregar audios y videos a tus presentaciones, permite además crear test, editarlo como video formativo como “píldora de conocimiento”, basta con añadir el audio o video del evento. Permite compartir las presentaciones a través de redes sociales, o por correo electrónico. La ventaja que más destaca es que no tiene límite de videos, puedes agregar tantos como necesites.

Enlace: <https://knovio.com/>



PREZI: Herramienta gratuita.

Esta herramienta permite organizar y visualizar una presentación como un todo. Se basa en la nube permitiendo crear, colaborar y compartir. El diseño de las presentaciones es versátil y dinámico, utiliza herramientas de progresión avanzada y un amplio repertorio de recursos visuales, con zoom, con movimiento y animación, aunque no todos están disponibles en la versión gratuita. Las presentaciones se pueden incluir en un blog, en un sitio web o compartir en las redes sociales.


Enlace: <https://prezi.com/>



POWTOON: Herramienta gratuita.

Esta compañía británica tiene un software de animación que está basado en la nube para crear presentaciones animadas y vídeos explicativos. Se basa en plantillas que combinan texto, audio y gráficos para crear videos animados con el contenido. Su nombre “PowToon”, es una fusión entre PowerPoint y la palabra “cartoon”, dibujo animado. Vamos a usarlo con moderación para no dispersar demasiado la atención de nuestros usuarios.

Enlace: <https://www.powtoon.com/>



CANVA: Herramienta gratuita.


Es un software y sitio web de diseño gráfico simplificado e intuitivo con múltiples posibilidades, desde hacer el diseño de cartelería, hacer vídeos, presentaciones con un resultado de diseñador profesional. Además nos permite crear grupos de trabajo.

Enlace: <https://www.canva.com/>



SWAY: Herramienta gratuita.


Es una herramienta de la suite ofimática Office 365 diseñada por Microsoft para la creación de presentaciones web interactivas, compatible en múltiples dispositivos y nubes. Se pueden generar pequeños minisites o presentaciones y utilizar contenido localmente desde el dispositivo en uso, o desde fuentes de internet, espacios de almacenamiento, YouTube y Facebook, lo que hace que sea una herramienta sumamente interactiva y muy válida para compartir en redes sociales.



PICTOCHART: Herramienta gratuita.

Es una herramienta web para crear infografías. Nos ofrece la posibilidad de hacer diseños fácilmente y totalmente visuales, de apariencia profesional. Es una herramienta muy parecida a canva.


Enlace: <https://piktochart.com/>



GENIALLY: Herramienta gratuita.

Es una herramienta en línea orientada a la creación de contenidos interactivos y animados de forma fácil y rápida. Podemos insertar imágenes interactivas que enlazan con contenido audiovisual o también videos.

Enlace: <https://genial.ly/es/>



MICROSOFT DESIGNER: Por ahora sólo disponible en app

Es una herramienta que nos ofrece la posibilidad de crear cualquier diseño mediante una breve descripción de texto. Esta app ofrece dicha facilidad mediante el uso de Inteligencia Artificial. Sus características son similares a las de PowerPoint.

Enlace: <https://designer.microsoft.com/>



STORYBIRD: Por ahora sólo disponible en app

Es una herramienta para crear historias y cuentos online para poder trabajar la escritura, la lectura y la creatividad con los niños y niñas en actividades, así como hacer diseños más atractivos y lograr captar su atención.

Enlace: <https://storybird.com/>



PIXTON: Aplicación online.

Con esta aplicación se pueden crear cómics para animar a los pequeños, creando contenido adaptado a su edad y al modo de captar su atención. Los diseños se pueden imprimir, descargar o compartir.

Enlace: <https://www-es.pixton.com/>



PICMONKEY: Editor online de fotografías.

Con este editor de imágenes online puedes usar filtros y efectos para conseguir los mejores resultados desde el móvil o desde tu ordenador. Las plantillas de que dispone con parecidas a las de canva y pixtón,

Enlace: <https://www.picmonkey.com/>



VISTA CREATE (Antiguo CRELLO):

Es una herramienta en línea para crea videos y diseños gráficos de forma fácil e intuitiva para medios impresos, medios sociales o cualquier entorno web gráfico. Tiene disponibles plantillas prediseñadas y contenido tanto de video como fotográfico.

Enlace: <https://create.vista.com/es/>


REDES SOCIALES CON POSIBILIDAD DE TRANSMISIÓN EN DIRECTO



YOUTUBE:

YouTube es un sitio web o red social dedicada a compartir y alojar vídeos que han sido creados por los usuarios. Es un servicio en la nube que te permite crear canal con solo abrir una cuenta. Una vez creado tu canal puedes subir tus vídeos en los formatos estándar.

Enlace: <https://www.youtube.com/>



FACEBOOK LIVE:

Es una herramienta de Facebook para transmitir en directo que permite emitir vídeos en directo, en esta red social, sesiones de preguntas y respuestas, eventos virtuales. Puede usarse desde el ordenador y desde el móvil. El emisor de un vídeo puede decir quién puede verlo.


Enlace: <https://www.facebook.com/watch/live/>



TWITTER:

Es una de las redes sociales más utilizadas para informarse, pero también para comentar y contar historias. Desde esta red social podemos compartir fotos, vídeos, GIFs y además nos permite realizar transmisiones en directo al igual que Instagram y Facebook.


Enlace: <https://twitter.com/?lang=es>



INSTAGRAM:

Es una red social principalmente visual, dado que el usuario puede publicar fotos y videos de corta duración, aplicarles efectos y también interactuar con las publicaciones de otras personas, a través de comentarios y me gusta. Nos permite realizar transmisiones en directo.

Enlace: <https://www.instagram.com/>



TWITCH:

Es una plataforma que permite realizar transmisiones en vivo (propiedad de Amazon) principalmente se orienta a videojuegos en directo. Es el lugar donde se unen millones de personas para chatear, interactuar y crear su propio entretenimiento. Se puede chatear tanto con streamers como chatear en multitud de comunidades.

Enlace: <https://www.twitch.tv/>

HERRAMIENTAS DIGITALES PARA DIFUSIÓN DE TEXTOS

BLOG: Herramienta gratuita.

Es una página web cuya información se actualiza de forma periódica, mediante artículos o “posts”, como se conocen en el medio digital (quizá sea el más conocido por todos).

Enlace: <https://www.blogger.com/>

MICROBLOG:

Son redes sociales como Tumblr y Twitter. Se caracterizan por tener un número limitado de caracteres, lo que permite que sean concisos, ágiles y sencillos de usar y transmitir la información necesaria.

Enlace: www.tumblr.com

Enlace: www.twitter.com


VLOG:

Los videoblog o vlog son galerías de videos ordenados cronológicamente, como los blogs tradicionales. Ejemplos de vlogs son: Vimeo y Youtube.

Enlace: www.vimeo.com

Enlace: www.youtube.com

HERRAMIENTAS DIGITALES PARA EDICIÓN DE FOTOS



PRISMA PHOTO EDITOR:

Es una aplicación de edición de fotos capaz de crear efectos y transformar tus fotos en obras de arte, utilizando el estilo de los pintores más famosos y relevantes de la historia. Cuenta con una amplia variedad de estilos. Es accesible a todos los públicos.


Enlace: <https://play.google.com/store/apps/details?id=com.neuralprisma&hl=es&gl=US>



GOOGLE ARTS & CULTURE:

Es una web del Instituto Cultural de Google que ofrece una recopilación de imágenes de obras de arte en alta resolución expuestas en museo del mundo y un recorrido virtual por las galerías donde se encuentran. Dispone de versión web y aplicación móvil.

Enlace: <https://artsandculture.google.com/>



PIXLR:

Es un editor de imágenes online que cuenta con dos herramientas distintas, una más compleja que otra. La más sencilla, Pixlr Editor, permite: Modificar imágenes, recortarlas, redimensionarlas, rotarlas, ajustar colores.

Abre todos los archivos de imagen y está indicado para editar de forma rápida y ágil las fotos.

Enlace: <https://pixlr.com/es/editor/>



GOOGLE FOTOS:

Es una aplicación informática que facilita el intercambio de fotos y vídeos, además de ofrecer el servicio de almacenamiento de Google.

Enlace: <https://www.google.com/intl/es/photos/about/>



SNAPSEED:

Es una aplicación para editar fotografías para iOS y Android, que permite a los usuarios realzar fotos y aplicar filtros digitales.

Enlace: <https://play.google.com/store/apps/details?id=com.niksoftware.snapseed&hl=es&gl=US>


HERRAMIENTAS DIGITALES PARA HACER SONDEOS Y CUESTIONARIOS



KAHOOT:

Es una herramienta para crear cuestionarios personalizados, tanto a través de su web ordenador como en sus aplicaciones para móviles. La aplicación tiene la modalidad freemium, pero que si quieres poder personalizarlos todavía más tendrás que pagar por su premium. Esta herramienta busca la gamificación del aprendizaje, permitiendo hacer cuestionarios en formato de juegos con los que ganas puntos por las respuestas correctas.

Enlace: <https://kahoot.com/>



DOODLE:

Es una herramienta para crear encuestas online de forma gratuita. Son pocos pasos y sencillos, podemos establecer fechas y horarios para celebrar una reunión, enviar email a los participantes esperando su respuesta con la disponibilidad elegida. Esta herramienta nos podría venir bien para la organización de grupos grandes, por ejemplos club de lectura y talleres.

Enlace: <https://doodle.com/es>

HERRAMIENTAS DIGITALES PARA ENTREVISTAS Y SONDEOS Y DIFUSIÓN DE LECTURAS:



JOTTERPAD:

Es un editor de texto simple que evita las molestias y la distracción de un procesador de textos.

Usado para escribir libros, noveles, poemas, ensayos, proyectos y guiones.

Enlace: <https://jotterpad.app/>

HERRAMIENTAS DIGITALES PARA VIDEOS



WINDOWS MOVIE MAKER:

Es el programa predeterminado para edición de videos de Windows. Se pueden hacer presentaciones con videos, fotos, añadiendo música de forma fácil y rápida. Además dispone de muchos efectos y ajustes. Los videos pueden compartirse en YouTube y redes sociales.



EDITOR DE VIDEO DE YOUTUBE:

Es una herramienta que permite editar videos subidos al canal de YouTube. Es de uso básico, si necesitas algo más profesional es mejor editarlo en un programa específico.

Enlace: <https://www.youtube.com/>



ANIMAKER:

Es un software de animación de video en bricolaje. Permite crear videos animados usando personajes y plantillas determinados.

Enlace: <https://www.animaker.es/>

HERRAMIENTAS DIGITALES PARA EDICIÓN DE AUDIO



AUDACITY:

Es un una aplicación de escritorio gratuita, multiplataforma disponible para Windows, MacOs, Linux libre. Se puede usar tanto para grabación como para la edición de audio.

Enlace: <https://jotterpad.app/>



ANCHOR:

Es un una aplicación para crear, buscar y escuchar podcast. Las funciones de la aplicación son fáciles de usar y se puede comenzar de forma inmediata.

Enlace: <https://anchor.fm/>


HERRAMIENTAS DIGITALES PARA CREAR EXPOSICIONES VIRTUALES



EMAZE:

Es una aplicación multiplataforma para la creación de presentaciones en línea a partir de plantillas profesionales con diseños creativos y llamativos. Utiliza una tecnología muy sencilla, puede complementar a exposiciones reales. Es usada por organizaciones de arte, artistas, profesores, bibliotecarios, estudiantes... Cuenta con plantillas de presentaciones con las que poder crear galerías de arte visuales en espacios 3D que ofrecen gran realismo. Las creaciones que realicen pueden enriquecerse insertando feeds de las redes sociales, fotos, vídeos, links, páginas webs...

Enlace: <https://www.emaze.com/es/>



PANORAMA 360:

Es una aplicación que permite crear y compartir de forma fácil y rápida imágenes de 360°. Permite compartir imágenes panorámicas de alta resolución y crear de forma fácil y rápida en redes sociales, incluyendo Facebook y Twitter. Dispone de fuente de imágenes panorámicas en directo y se pueden compartir las panorámicas con otros miembros.

Enlace: <https://play.google.com/store/apps/datasafety?id=com.vtcreator.android360&hl=es&gl=US>



V360:

Es una aplicación que se orienta a fotografiar objetos en 360 grados. Tiene aplicaciones para móvil y escritorio. Es un software de orientación comercial, pero se puede orientar a propósitos de tipo cultural. Para la creación de vídeos de forma más cómoda deberíamos disponer de una plataforma giratoria.

Enlace: <https://getv360.com/>

HERRAMIENTAS DIGITALES PARA CREAR ITINERARIOS REALES




STREET VIEW:

Es una presentación de Google Maps y de Google Earth que proporciona panorámicas a nivel de calle, permitiendo a los usuarios ver partes de las ciudades seleccionadas y sus áreas metropolitanas cercanas. Esta aplicación es una extensión de Maps.

Enlace: https://www.google.com/intl/es_es/streetview/

HERRAMIENTAS DE COMUNICACIÓN - MENSAJERÍA INSTANTÁNEA



WHATSAPP:

Es una aplicación de mensajería instantánea gratuita para smartphones, usada para el envío y recepción de mensajes, vídeos, audios, grabaciones de audio, documentos, ubicaciones, contactos, realizar llamadas, videollamadas con varios participantes a la vez, son algunas de las funciones que podemos encontrar.

Enlace: <https://www.whatsapp.com/?lang=es>



TELEGRAM:

Es una aplicación de mensajería instantánea, rápida, segura y simple, se puede sincronizar en todos los dispositivos. Los mensajes son en la nube con opción de reenvío, borrado, acciones de búsqueda, realizar llamadas y adjuntos de archivos de todo tipo, ya sean documentos, multimedia o animaciones gráficas (límite de subida de 2 GB cada uno).

Para compartir el contenido colectivamente se pueden emplear los canales de difusión y los grupos de difusión, con ajustes de privacidad, públicos o privados. Permite importar las conversaciones de WhatsApp y otras apps de mensajería.


Enlace: <https://telegram.org/>



LINE:

Es una aplicación de mensajería instantánea para teléfonos móviles, PC y Mac. Se pueden enviar imágenes, vídeos, mensajes de audio y hacer llamadas VoIP gratis.


Enlace: <https://line.me/en/>



VIBER:

Es una aplicación de llamadas y mensajes que conecta a las personas, no importa quiénes sean ni de dónde procedan. Todos los meses, cientos de millones de personas se conectan con sus seres queridos de forma gratuita por medio de mensajes, llamadas de voz y vídeo de alta calidad y mucho más.

Enlace: <https://www.viber.com/es/>



HANGOUTS:

Hangouts es una aplicación de mensajería multiplataforma desarrollada por Google Inc. Se creó para sustituir los servicios Google Talk, Google+ Messenger y Google+ Hangouts, unificando todos estos servicios en una única aplicación. Las opciones de comunicación se integran en Gmail. Podemos realizar videollamadas individuales o de hasta 150 participantes, pudiendo enviar enlaces, vídeos, fotos, emojis, pegatinas, GIFs animados...

Enlace: <https://hangouts.google.com/>



GOOGLE MEET:

Google Meet es un servicio de videotelefonía desarrollado por Google. Es una de las dos aplicaciones que constituyen la nueva versión de Google Hangouts. Si ya tienes cuenta de Google, directamente haciendo clic en el botón nueva reunión puedes “iniciar una reunión”, crear una reunión para más tarde o programarla en Google Calendar.

Enlace: <https://meet.google.com/>



GOOGLE GROUP:

Es un servicio de Google gratuito donde se pueden crear foros o grupos de discusión, incluye grupos de noticias basados en intereses comunes.

Hay dos versiones de grupos, la versión gratuita para todos y la versión para organizaciones.

Las tareas que se pueden realizar y las funciones a las que se pueden acceder dependerá, de la versión que se tenga.


Enlace: <https://groups.google.com/>



MESSENGER:

Aplicación de comunicación gratuita que incluye funciones ilimitadas de mensajes de texto, videollamadas, llamadas, así como vídeos en grupo. Permite la sincronización de los mensajes y contactos con tu teléfono.


Enlace: <https://www.messenger.com/>



DISCORD:

Es una aplicación freeware de VoIP y chat por texto. Está disponible para Microsoft Windows, MacOS, Android, iOS y Linux. Tiene la posibilidad de ser usado desde un cliente ejecutable o también puede ser usado desde el navegador. Si bien la aplicación es de uso general, sus características la orientan hacia las comunidades de videojuegos. Es un programa gratuito con algunas funciones de pago que no son necesarias para los usuarios que solo busquen una plataforma de comunicación.

Enlace: <https://discord.com/>



ZOOM:


Es un programa de videollamadas y reuniones en alta definición con la funcionalidad de compartir escritorio, chat, pizarra, grabar la conferencia, compartir documentos, poder acceder desde cualquier lugar, accesible desde equipos de escritorio, portátiles, Smartphones y tabletas. Es necesario registrarse, es gratis. Para la versión de PC hay que instalar la aplicación cliente.

Enlace: <https://zoom.us/es>


BANCOS DE VIDEO DE USO GRATUITO



PIXABAY Enlace: <https://pixabay.com/es/>



PEXELS Enlace: <https://www.pexels.com/es-es/>



COVERR Enlace: <https://coverr.co/es>

HERRAMIENTAS DIGITALES PARA GIFS



GIPHY:

Es una base de datos en línea y a su vez un motor de búsqueda que permite buscar y compartir videos que se asemejan a los archivos GIF animados, propiedad de META.

Enlace: <https://giphy.com/>



MAKE A GIF:

Esta aplicación transforma vídeos, imágenes, archivos de webcam y vídeos de YouTube a formato de GIF animado. Su uso es fácil e intuitivo, tan solo se deben seguir unos pasos muy sencillos para crear uno.

Enlace: <https://makeagif.com/>

COLECCIÓN DE APLICACIONES GRATUITAS ONLINE:



123APPS:

Es una colección de aplicaciones gratuitas online, accesibles desde un link. Herramientas en línea que sirven para cortar fragmentos de audio, unirlos, convertir audios y vídeos, cortar vídeos y grabar la voz.

Enlace: <https://123apps.com/es/>

RECURSOS DE AUDIO QUE PODEMOS UTILIZAR EN LOS PODCASTS:




JAMENDO Enlace: <https://licensing.jamendo.com/es/catalogo?jmm=catalog>



FMA Enlace: <https://freemusicarchive.org/home>



INTERNET ARCHIVE Enlace: <https://archive.org/details/netlabels>



CCMIXTER Enlace: <http://ccmixter.org/>



TRIBE OF NOISE Enlace: <https://www.tribeofnoise.com/>

AUDIOS Y EFECTOS DE SONIDO LIBRES DE DERECHOS

Partners in Rhyme

PARTNERS IN RHYME Enlace: <https://www.partnersinrhyme.com/>

INCOMPETECH

INCOMPETECH Enlace: <https://incompetech.com/music/>

intef

INTEF Enlace: <https://intef.es/recursos-educativos/banco-de-imagenes-y-sonidos/>

ZAPSPLAT

ZAPSPAT Enlace: <https://www.zapsplat.com/>

SoundBible

SOUNDIBLE Enlace: <https://soundbible.com/>

HERRAMIENTAS DIGITALES PARA CÓDIGOS QR



GOQR:

Esta es una de las plataformas líderes en generación de QR en internet. Esta plataforma es gratuita, genera códigos QR aptos para impresión, con calidad superior.

Enlace: <https://goqr.me/>



VISUALEAD:

Esta es una de las plataformas líderes en generación de QR en internet. Esta plataforma es gratuita, genera códigos QR aptos para impresión, con calidad superior.

Enlace: <https://www.visualead.com/>